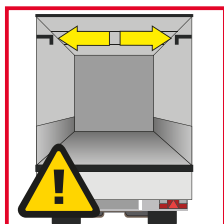




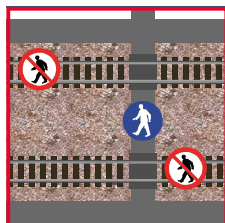
Indossare giubbotti e calzature di sicurezza



Chiudere e bloccare il telone e il telone scorevole



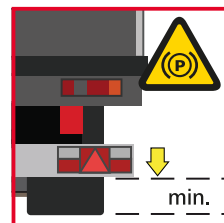
Tenere la distanza costante dal lato del vagone guardando dal finestrino



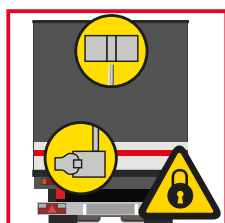
Tenere la distanza dal binario vicino, non attraversare i binari
PERICOLO DI MORTE!



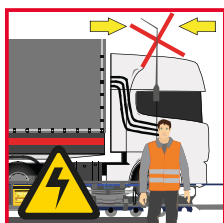
Tenere almeno 3 metri di distanza dai fili di alta tensione -
PERICOLO DI MORTE!



Abbassare totalmente la sospensione pneumatica al momento di parcheggio sul treno




Chiudere e bloccare correttamente i portelloni posteriori, le porte dei camion e i chiusini delle cisterne.



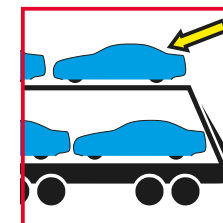
Se l'antenna supera i 4 metri deve essere smontata -
PERICOLO DI MORTE!

Bloccare deflettore vento sulla cabina



Bloccare il camion con 4 ferma ruote e piegare gli specchietti verso l'interno

Inoltre:



BISARCHE:
Controllare i teloni di protezione sulle autovetture e se necessario sistemarli



WÖRGL - BRENNERO V.V.:
applicare le cinghie sulla parte posteriore del veicolo

L'autista conferma con la sottoscrizione della presente di aver accettato e rispettato le disposizioni di sicurezza richieste dalla presente checkliste di aver preso visione del filmato di sicurezza

Wörgl-Brenner Wörgl-Trento Wels-Maribor Numero del treno/ora

Brenner-Wörgl Trento-Wörgl Maribor-Wels Numero di prenotazione

Trailer / Semirimorchio

Rimorchio

Bisarca

Ditta / Luogo

Nome 1. autista

Nome 2. autista

Targa trattore / rimorchio /

Nome

Nome

Merce trasportata Peso complessivo camion + carico

Cognome

Cognome

ADR - merce pericolosa Sì No

Data

Firma